

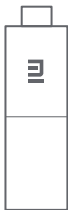
# Mi TV Stick

1080P streamovací přehrávač



Xiaomi

## Co naleznete v balení



Mi TV Stick



Hlasové ovládání

\* Vyžaduje 2 x AAA baterie,  
nejsou součástí balení



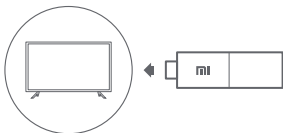
Napájecí adaptér



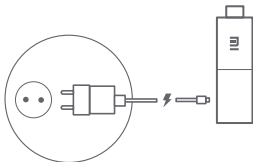
Patenty DTS najdete na adrese <http://patents.dts.com>. Vyrobeno na základě licence od společnosti DTS Licensing Limited. DTS, symbol, DTS a symbol dohromady, Digital Surround a logo DTS 2.0+ Digital Out jsou registrované ochranné známky a / nebo ochranné známky společnosti DTS, Inc. ve Spojených státech a / nebo jiných zemích.  
© DTS, Inc. Všechna práva vyhrazena.

# Instalační příručka

1. Připojte Mi TV Stick do HDMI portu televizoru.



2. Zapojte napájecí adaptér do zásuvky.



3. V nastavení vašeho televizoru přepněte na zdroj HDMI.



Tlačítko vstupu / zdroje na ovladači televize

4. Nastavte Mi TV Stick a připojte se k síti Wi-Fi.



5. Užijte si streamování obsahu z vašich oblíbených aplikací.



Pojmy HDMI a HDMI High-Definition Multimedia Interface a Logo HDMI jsou ochranné známky nebo registrované ochranné známky společnosti HDMI Licensing Administrator, Inc. ve Spojených státech a dalších zemích.

CE EAC

